

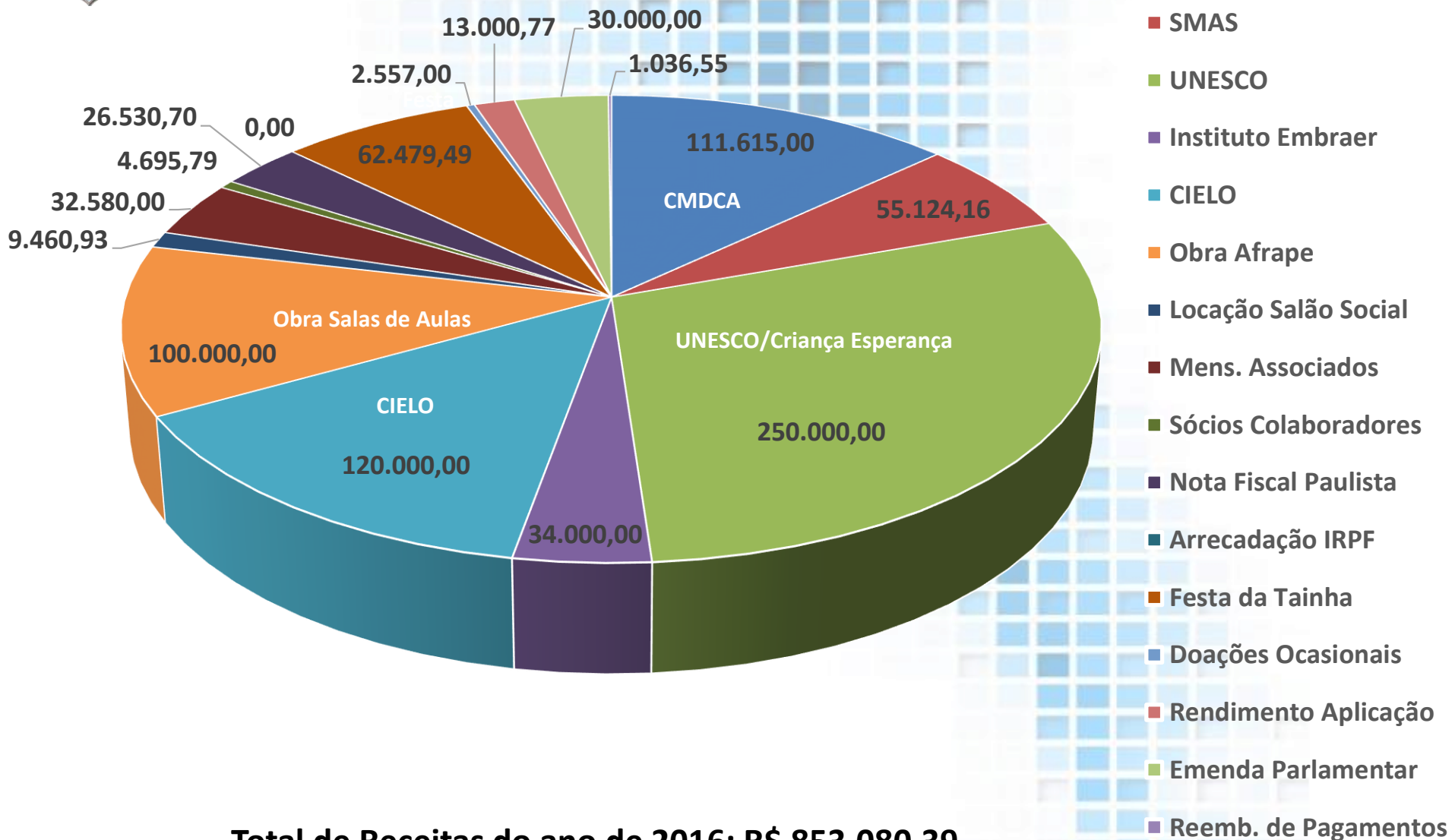
# DEMONSTRATIVO FINANCEIRO

## 2016





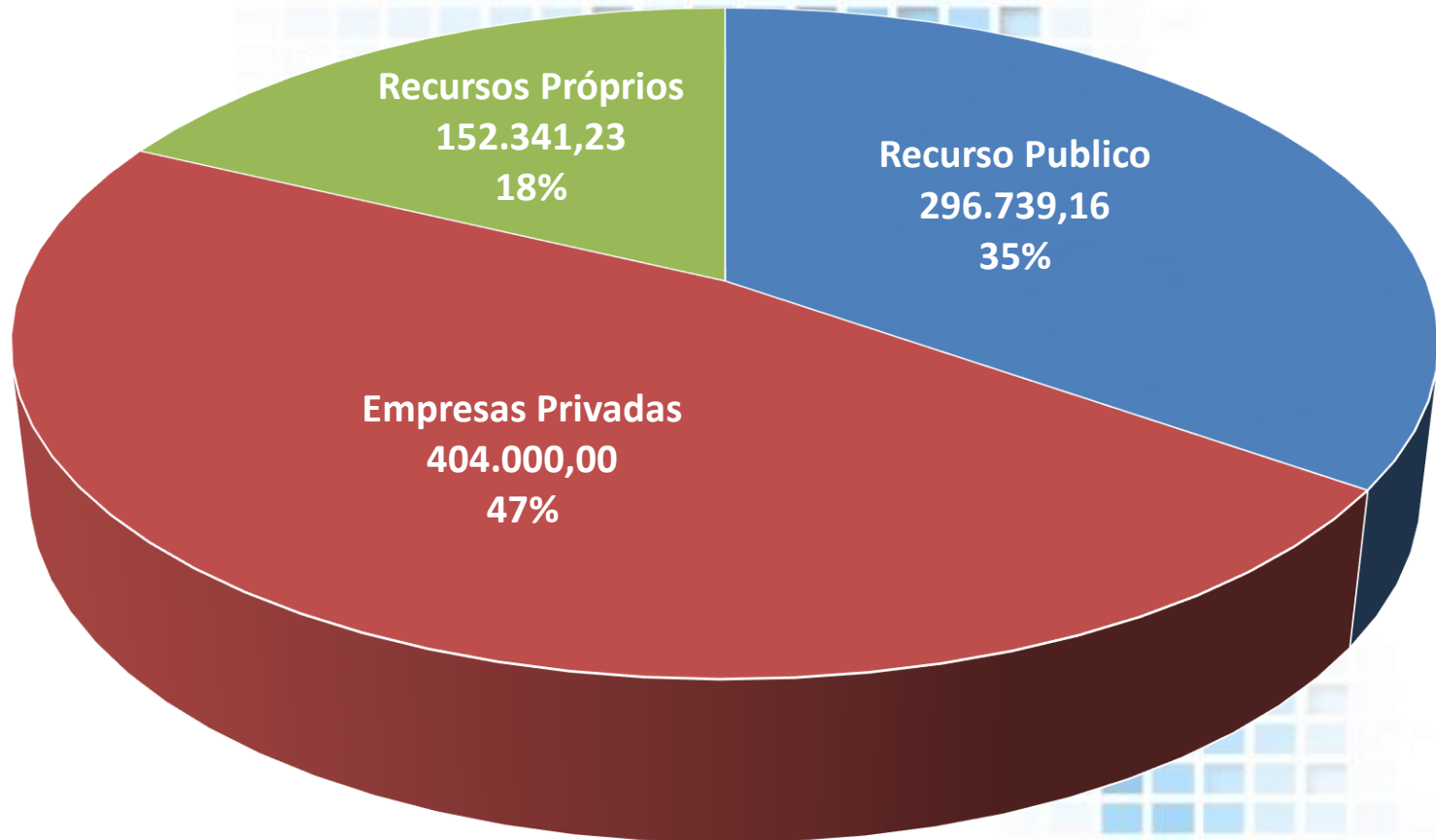
# Receitas



**Total de Receitas do ano de 2016: R\$ 853.080,39**  
**Aumento de 48% em relação ao ano de 2015**

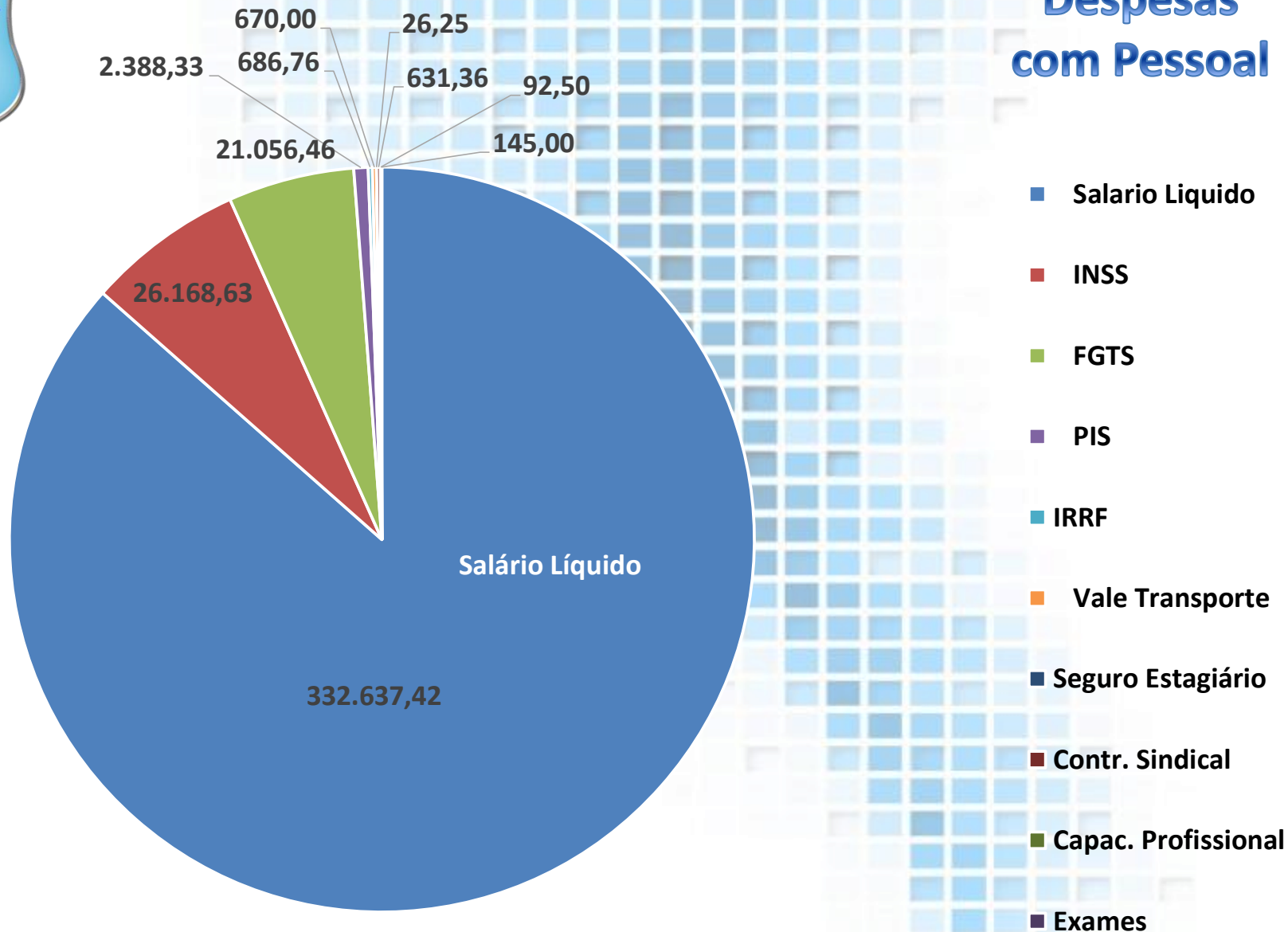


# Fontes de Recursos





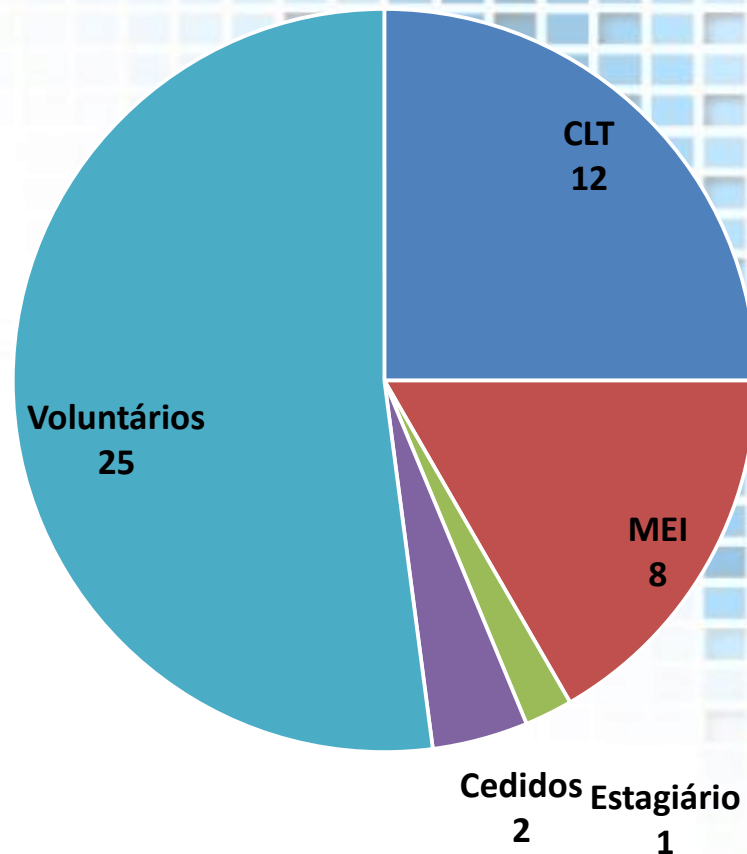
## Despesas com Pessoal



As despesas com pessoal representou 45% da receita, totalizando R\$ 384.502,71 em 2016.



# Profissionais envolvidos nos projetos Da AFRAPE

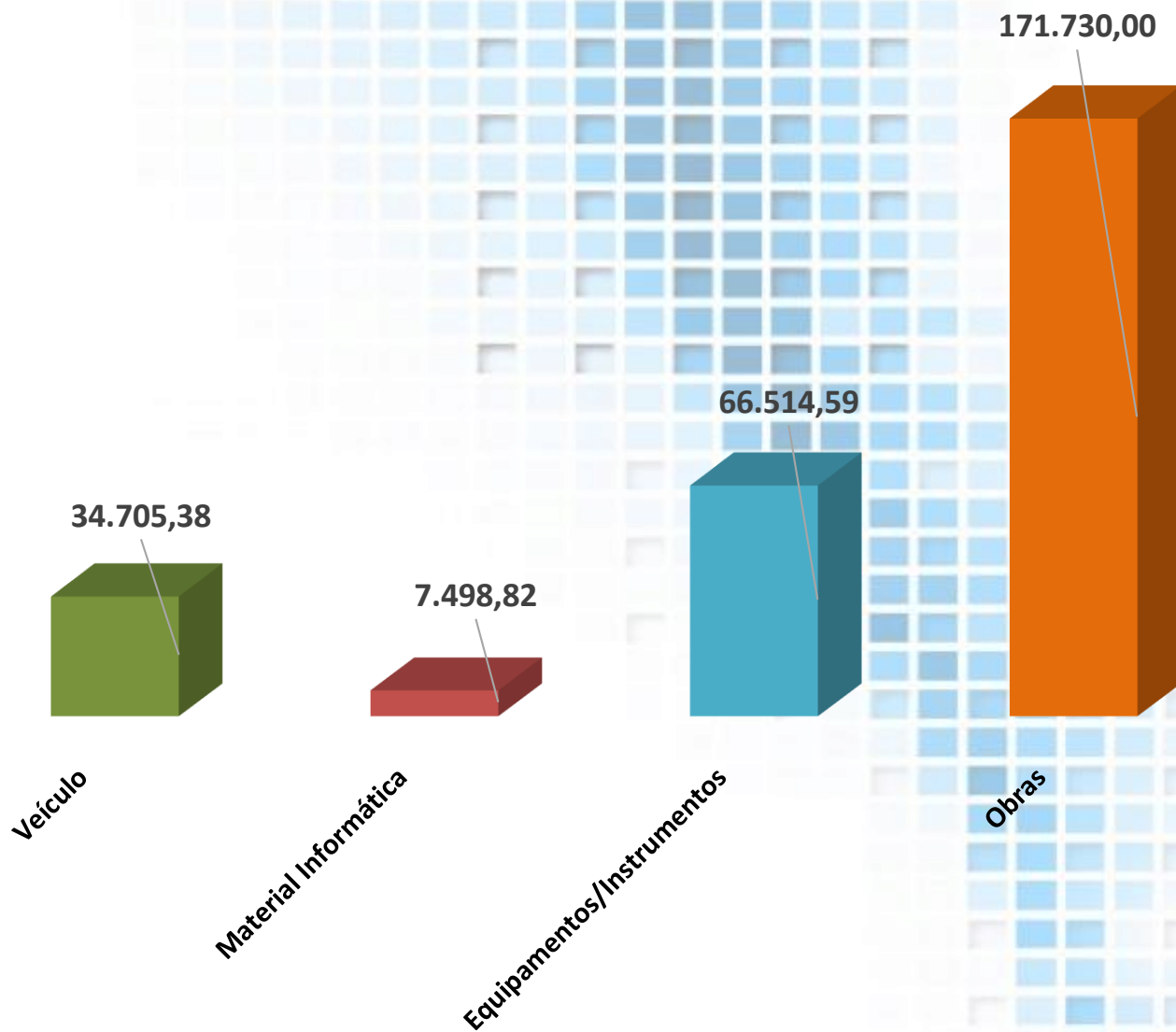


**Total de 48 profissionais envolvidos diretamente nos projetos da Afrape.  
02 profissionais cedidos pela Secretaria de Esportes de Botucatu ( Xadrez e Judô)**



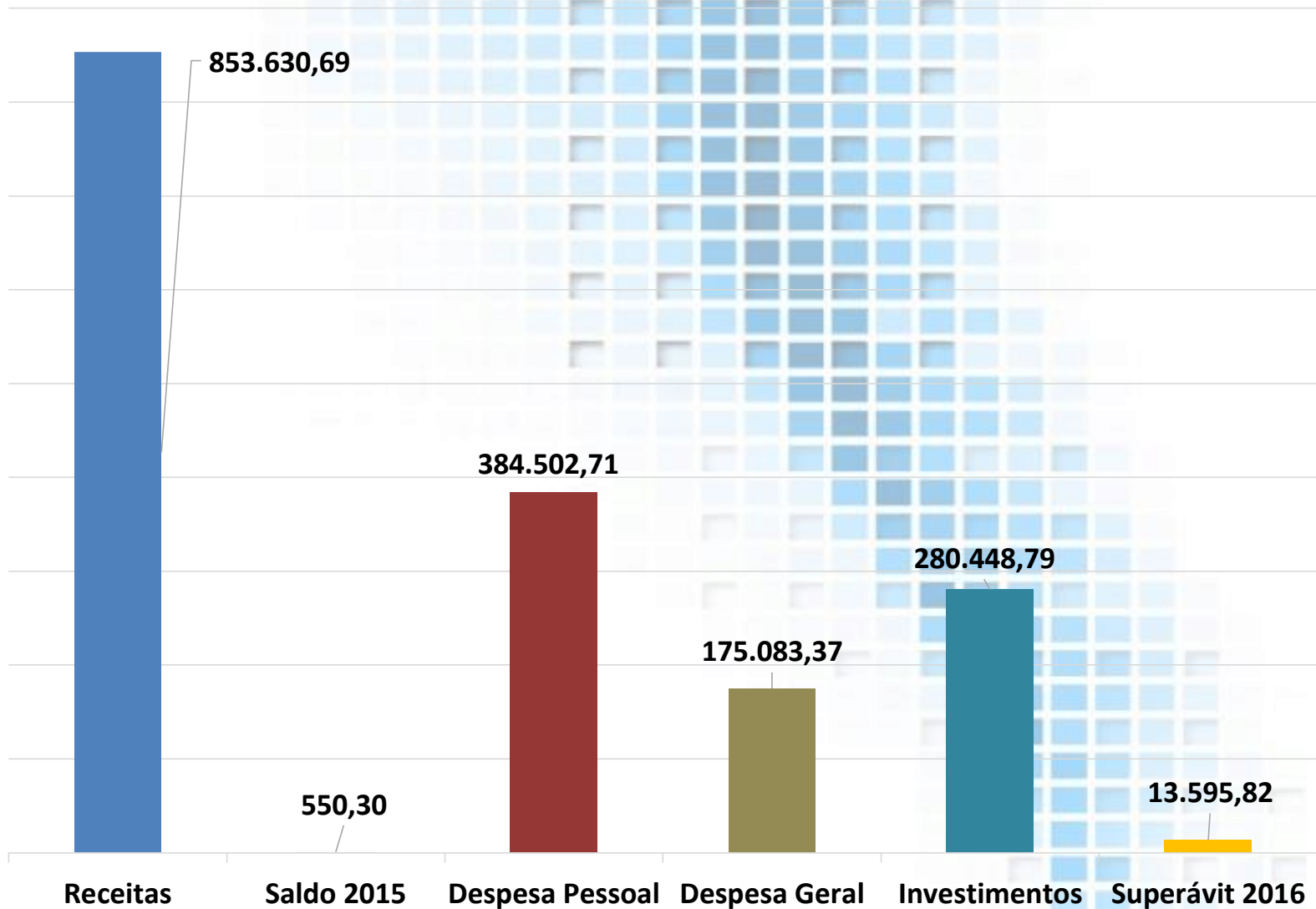


# Detalhamento Investimentos





# Resultado 2016

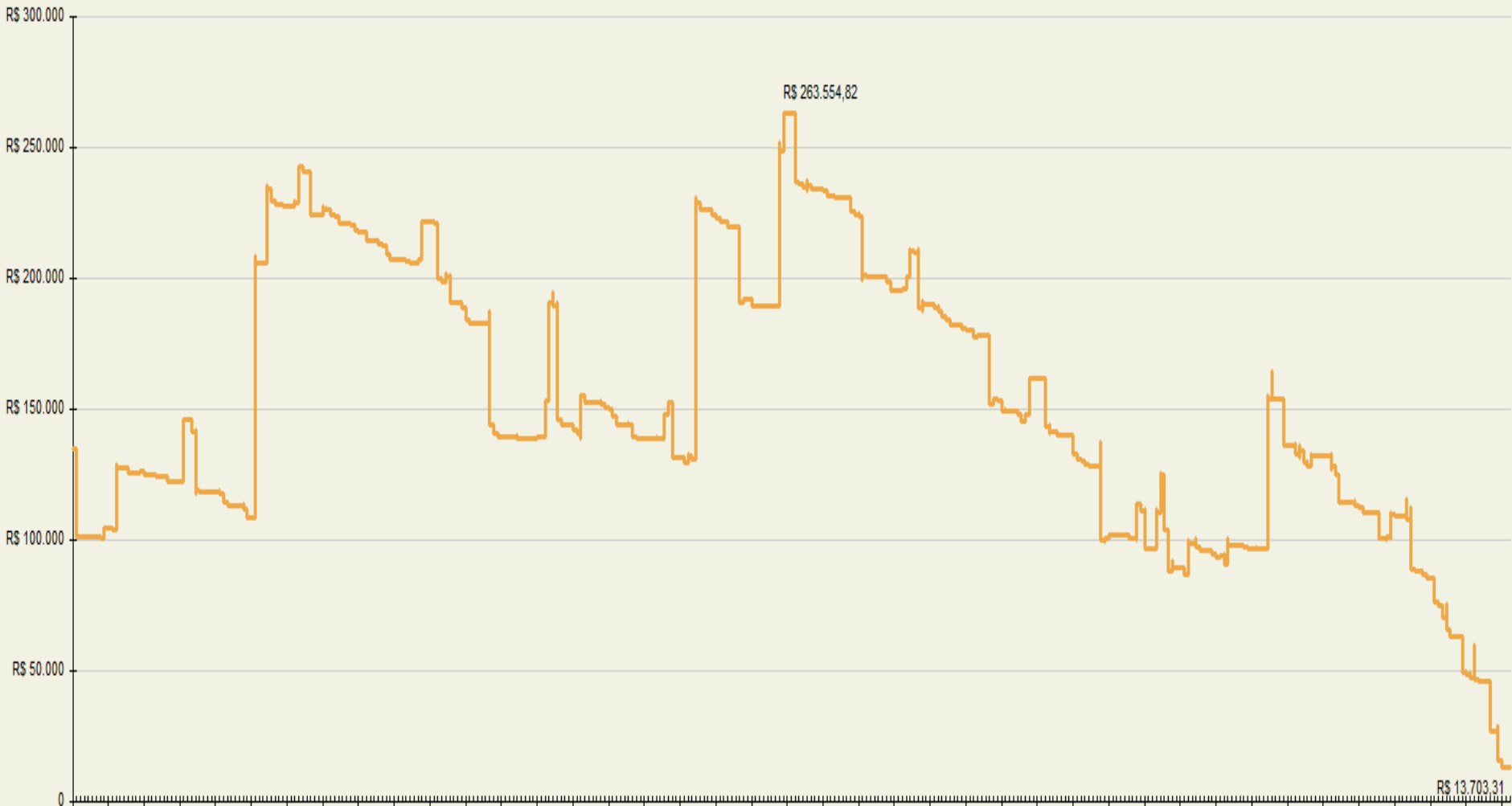






# Movimentação Financeira 01/01/2016 à 31/12/2016

Todas as contas  
01/01/2016 até 31/12/2016



# ASSOCIAÇÃO FRATERNAL PELICANO

CNPJ Nº 05.439.594/0001-55

## BALANÇO PATRIMONIAL ENCERRADO EM 31 DE DEZEMBRO DE 2016/2015 (EM R\$)

| ATIVO                            | Notas          | 2016              | 2015              | PASSIVO E PATRIMONIO SOCIAL          | Notas     | 2016              | 2015              |
|----------------------------------|----------------|-------------------|-------------------|--------------------------------------|-----------|-------------------|-------------------|
| <b>CIRCULANTE</b>                |                | <b>59.424,25</b>  | <b>155.490,08</b> | <b>CIRCULANTE</b>                    |           | <b>82.023,92</b>  | <b>83.193,00</b>  |
| <b>EQUIVALENCIA DE CAIXA</b>     | <b>03</b>      | <b>14.096,16</b>  | <b>135.604,97</b> | <b>DÉBITOS MERCANTIS/FINANCEIROS</b> |           | <b>12.961,93</b>  | <b>7.946,25</b>   |
| Caixa                            |                | 248,79            | 117,52            | Cheques em Trânsito                  |           | 1.970,61          | 1.970,61          |
| Bancos Conta Movimento           |                | 1.105,32          | 570,30            | Fornecedores                         |           | 10.991,32         | 5.975,64          |
| Aplicações Financeiras           | <b>04</b>      | 12.742,05         | 134.917,15        | <b>OBRIGAÇÕES SOCIAS/ FISCAIS</b>    |           | <b>6.617,77</b>   | <b>788,72</b>     |
| <b>VALORES A RECEBER</b>         |                | <b>45.328,09</b>  | <b>19.885,11</b>  | INSS a Recolher                      |           | 3.137,58          | 389,60            |
| Subvenções a Receber             |                | 37.789,86         | 0,00              | FGTS a Pagar                         |           | 2.139,11          | 0,00              |
| Integralização SICOOB            |                | 300,00            | 300,00            | Contribuição Sindical                |           | 143,74            | 143,74            |
| Projeto Som e Luz                |                | 5.206,50          | 5.206,50          | PIS s/Folha de Pagamento             |           | 448,66            | 0,00              |
| Adiantamento a Funcionários      |                | 1.608,23          | 8.082,46          | IRRF a Recolher                      |           | 508,68            | 15,38             |
| Impostos a Recuperar             |                | 423,50            | 6.296,15          | ISS Retido a Recolher                |           | 240,00            | 240,00            |
| Outros Créditos                  |                | 0,00              | 0,00              | <b>OBRIG. C/PESSOAL A PAGAR</b>      |           | <b>24.654,36</b>  | <b>11.458,03</b>  |
|                                  |                |                   |                   | Ordenados e Salários                 |           | 0,00              | 0,00              |
| <b>NÃO CIRCULANTE</b>            |                | <b>904.560,92</b> | <b>677.872,33</b> | Provisões de Natureza Trabalhista    | <b>06</b> | 24.654,36         | 11.458,03         |
| <b>REALIZÁVEL A LONGO PRAZO</b>  |                | <b>0,00</b>       | <b>0,00</b>       | <b>OUTRAS OBRIGAÇÕES</b>             |           | <b>37.789,86</b>  | <b>63.000,00</b>  |
| <b>INVESTIMENTOS</b>             |                | <b>0,00</b>       | <b>0,00</b>       | Subvenções a Realizar                |           | 37.789,86         | 63.000,00         |
| <b>IMOBILIZADO</b>               | <b>10 e 11</b> | <b>625.560,92</b> | <b>570.372,33</b> | <b>NÃO CIRCULANTE</b>                |           | <b>0,00</b>       | <b>0,00</b>       |
| Predios                          |                | 343.252,16        | 343.252,16        |                                      |           |                   |                   |
| Terrenos                         |                | 24.403,30         | 24.403,30         |                                      |           |                   |                   |
| Veículos                         |                | 34.449,80         | -                 |                                      |           |                   |                   |
| Equip. e Instrumentos Musicais   |                | 61.560,40         | 61.560,40         | <b>PATRIMONIO SOCIAL LÍQUIDO</b>     | <b>14</b> | <b>881.961,25</b> | <b>750.169,41</b> |
| Móveis, Utensílios e Instalações |                | 72.890,48         | 58.390,48         | <b>RESERVAS</b>                      |           | <b>601.557,49</b> | <b>601.557,49</b> |
| Equipamentos de Informática      |                | 51.964,79         | 45.726,00         | Patrimonio Social                    |           | 438.164,34        | 438.164,34        |
| Equipamentos Diversos            |                | 37.039,99         | 37.039,99         | Reservas de Doação                   |           | 163.393,15        | 163.393,15        |
| <b>IMOBILIZADO EM ANDAMENTO</b>  |                | <b>279.000,00</b> | <b>107.500,00</b> | <b>SUPERAVIT/DÉFICIT</b>             |           | <b>280.403,76</b> | <b>148.611,92</b> |
| Construções em andamento         |                | 279.000,00        | 107.500,00        | Superávit/Déficit Acumulado          |           | 148.611,92        | -                 |
| <b>INTANGÍVEL</b>                |                |                   |                   | Superávit/Déficit do Exercício       | <b>20</b> | 131.791,84        |                   |
| <b>TOTAL DO ATIVO</b>            |                | <b>963.985,17</b> | <b>833.362,41</b> | <b>TOTAL DO PASSIVO</b>              |           | <b>963.985,17</b> | <b>833.362,41</b> |